


Moduli led Osram BoxLED SIDE

BoxLED SIDE: gamma di moduli led con ottiche ellittiche per creare illuminazioni radenti su pareti, facciate o all'interno di cassonetti mono o bifacciali. CRI > 80. IP66.

BoxLED XS plus G15 D: con ottica 12x34°. Dim. modulo 104x17,5x alt.14,5 mm. - interasse fra moduli 174 mm. Alim. 12Vdc - consumo 1,9W a modulo. Catena da 32moduli. Unità minima 1 modulo.

BoxLED Eco M Plus G3: con ottica 12X60°- dim. modulo 110x35x alt.25,1 mm. - interasse fra moduli 300 mm. Alim. 24Vdc - consumo 3,1W a modulo. Catena da 32 moduli. Unità minima 1 modulo.

BoxLED Side Plus: con ottica 12X67°- dim. modulo 111x35x alt.18,5 mm. - interasse fra moduli 300 mm. Alim. 24Vdc - consumo 3,6W a modulo. Catena da 32 moduli. Unità minima 1 modulo.



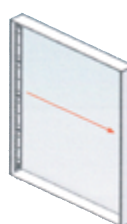
Boxled XS Plus G15




Boxled M Plus G15



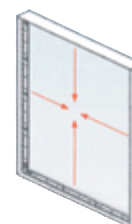
esempio di installazione BoxLED SIDE



moduli su un solo lato



moduli su due lati opposti



moduli su quattro lati

Moduli led BoxLed SIDE

codice	prodotto	lumen per modulo e tensione In	confezione
BXXSPL-X	BoxLed XS plus G15	135,5 x B - 114 x BN - 114 x BC - 12Vdc	32 mod.
BXECOMPL-X	BoxLed Eco M plus G3	327 x B - 327 x BN - 315 x BC	32 mod.
BXMPL-X	BoxLed Side plus	290x B - 240 x BN - 240x BC	32 mod.

opzioni temperatura colore (X)

codice	temp. colore	note
BC	3000K°	disponibile su richiesta
BN	4000K°	disponibile su richiesta
B	6500K°	standard